



perspective

WHITEBOARDS



perspective

WHITEBOARDS

Whiteboards sind in der modernen Kommunikation nicht mehr wegzudenken. Zu Recht, denn diese sind oft Grundlage für Diskussionen, Präsentationen und Kreativitätsmanagement. Einsatzgebiete: Meetings, Präsentationen, Schulungen, Scrum-techniken, Modertion, agiles Arbeiten oder Brainstormings.

Perspective Whiteboards gehen einen Schritt weiter, in dem Sie die Arbeitsflächen enorm vergrößern und Ihnen so mehr Raum für Ihre kreativen Prozesse bieten.



INHALT


Produkteigenschaften.....	4
Qualität & Verarbeitung	6
Installation	8
Ausführungen	10


PRODUKTEIGENSCHAFTEN

GROSSFLÄCHIG FREISCHWEBEND RAHMENLOS

Perspective Whiteboards ermöglicht es Ihnen, mehrere ENDLOS Whiteboardpaneele miteinander zu kombinieren, um so eine große Fläche für Ihre Diagramme und Präsentationen zu sichern.

- mit Whiteboardmarkern beschreibbar
- trocken abwischbar
- magnethaftend
- kratzresistent
- e³ environmental ceramicsteel
- 99 % wiederverwendbar






QUALITÄT & VERARBEITUNG

PERFEKTE VERARBEITUNG

perspective Whiteboards bestehen aus einer hochwertigen, kratzfesten und farbechten ceramicsteel Emaille. Bei einer Temperatur von ca. +700°C eingebrannt.

- e³ environmetal ceramicsteel TM
- 25 Jahre Garantie auf die Oberfläche
- garantierte Farbechtheit (kein Verblässen)
- kratzfest
- Oberfläche sehr gut geeignet für eine intensive Nutzung
- leicht zu reinigen

Wir bieten Ihnen drei Ausführungen:




Standardausführung

13mm Tiefe mit innenliegender, unsichtbarer ABS-Kante



Freischwebend

Tafeltiefe 4 mm (6 mm zurückgesetzte Schattenfuge auf CDF Platte)



Ultraflach

4 mm Tafelblech auf Alu-Verbundplatte



INSTALLATION

EINFACHE MONTAGE MIT NUT UND FEDER

Über Nut- und Feder können Sie mehrere Whiteboards wunderbar und einfach miteinander kombinieren und so maximale Flächen für große Ideen schaffen. Die Whiteboards mit rückseitigem Klett eignen sich für glatte Oberflächen wie Glas oder Holz.

modulare Whiteboard-Wand



Panel z.B.: 100 x 200 cm

- modular erweiterbar durch Nut- und Federsystem
- fast nahtlose Verbindung, Stoß-auf-Stoß
- verdeckte Wandmontage ohne Bohrlöcher
- diverse, mögliche Aufhängungen wählbar (u.a. Klett, Magnete oder Haken)
- Sonderlösungen auf Anfrage


AUSFÜHRUNGEN

INDIVIDUALISIERBAR

Wir bieten Ihnen unsere beschreibbaren und magnethaftenden Whiteboards in verschiedenen Variationen an. Ihre Tafeln in Emaille weiß, grau, Kreide anthrazit lassen sich individuell gestalten. Unsere beschreibbare Projektionsfläche weiß matt mit hervorragender Reflektionsqualität eignet sich auch für lichtstarke Projektoren.

Überzeugen Sie sich von den Vorteilen:

- diverse Farben und Oberflächen stehen zur Verfügung
- stylistische Formzuschnitte realisierbar, z.B. als Skyline
- durch Nut und Federmontage unendlich erweiterbar




Emaille weiß



Emaille hellgrau



Emaille anthrazit (Kreide)



Emaille mattweiß projektionsfähig

WIR ÜBER UNS

Wir sind spezialisiert auf die Beratung, Planung und Distribution von Präsentationsmedien. Als Spezialeinrichter für Konferenz-, Schulungs-, Seminar- und Kreativräume können wir auf über 30 erfolgreiche Jahre zurückblicken.

Die Vielfalt der unterschiedlichsten Präsentationsmöglichkeiten erstreckt sich von einfachen Standard Whiteboards, über Whiteboard-Paneelwände bis zum individuellen Layout, z.B. als Skylineausführung. Gerne beraten wir Sie.

Ihr Fachhändler | Your retailer:



jhs interaktiv GmbH
Am Güterbahnhof 46
35683 Dillenburg
Deutschland

T (02771) 26731-0
F (02771) 26731-29
info@jhs-group.de
www.jhs-gmbh.de

